





ELEZIONE DEL CONSIGLIO METROPOLITANO DI REGGIO CALABRIA - 24 gennaio 2021

PROSPETTO DELLE CIFRE ELETTORALI PONDERATE DI LISTA

Fasce demografiche	Indice di ponderazione	Lista 1		Lista 2		Lista 3		Lista 4		Schede bianche	Schede nulle	Votanti	Corpo elettorale	Affluenza %
														
		Voti	Voti ponderati	Voti	Voti ponderati	Voti	Voti ponderati	Voti	Voti ponderati					
A) fino 3.000 ab.	23	40	920	129	2.967	86	1.978	199	4.577	0	5	454	560	81,1%
B) da 3.001 a 5.000 ab.	62	9	558	35	2.170	38	2.356	37	2.294	0	0	119	130	91,5%
C) da 5.001 a 10.000 ab.	99	23	2.277	38	3.762	62	6.138	52	5.148	1	0	175	182	96,2%
D) da 10.001 a 30.000 ab.	171	28	4.788	40	6.840	8	1.368	68	11.628	0	0	144	150	96,0%
F) da 100.001 a 250.000 ab.	1060	1	1.060	12	12.720	10	10.600	9	9.540	0	0	32	33	97,0%
Voti ottenuti :		101		254		204		365		1	5	930	1055	88,2%
Risultato ponderato :		9.603		28.459		22.440		33.187						